
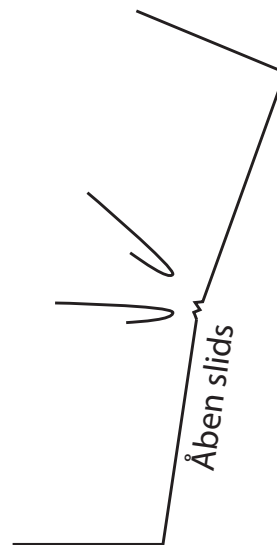


STOF 2000 SYTIP

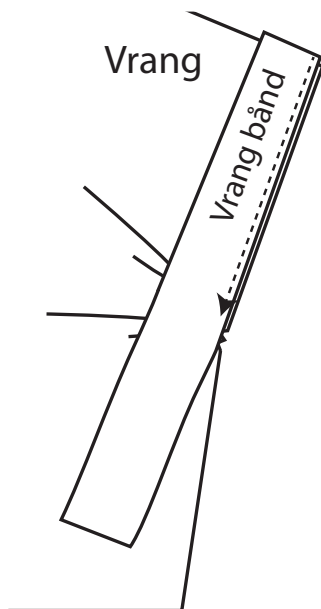
ÆRMESLIDS MED BÅND



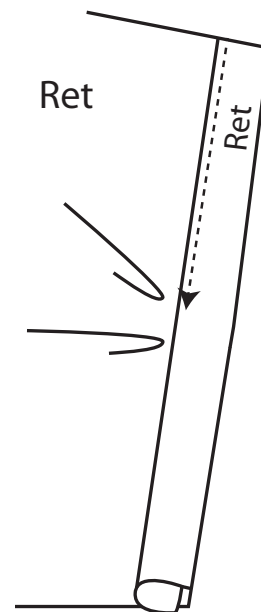
Opklippet slids



Klip 2 små hakker i spidsen af slidsen og åben slidsen helt.



Hæft ærmeslidsbåndets retside på ærmets vrangside og sy båndet på med 5 mm søm. Pres sømmen.



Fold båndet om på retsiden og buk sømrummet ind. Hæft båndet på, så det lige dækker den første søm. Sy båndet fast med en stikning 2 mm fra kanten.