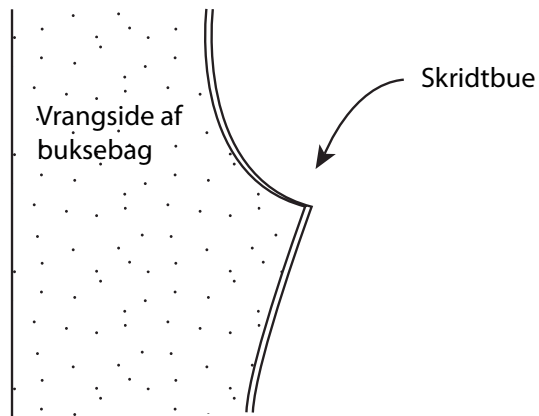


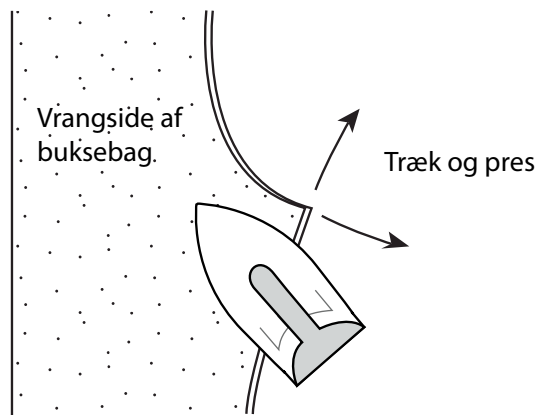
STOF 2000 SYTIP

STRÆK-PRES SKIDTBUE OG SØM

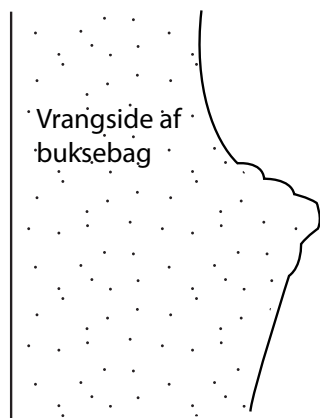
Dette er en teknik, der bruges, for at få bukserne til at sidde pænt om bagen.



1. De to stykker bagbuks lægges sammen ret mod ret på strygebrættet.



2. Sørg for at have damp på strygejernet. Tag fat i spidsen af skridtbuen. Stræk først indersømmen opad, imens du presser med strygejernet. Stræk derefter skridtbuen udad, imens du presser med strygejernet.



3. Når du er færdig flaner buksebagen let. Buksen er klar til at blive syet sammen.