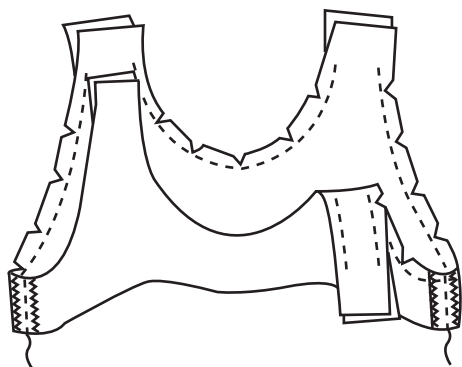


STOF 2000 SYTIP


SKULDERSTROP MED BELÆGNING

1



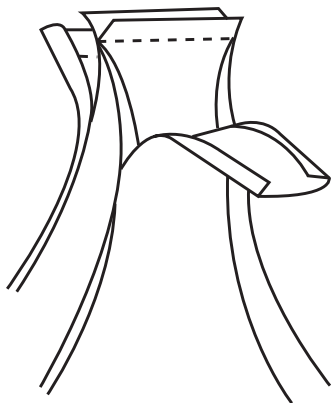
1.
Læg kjolen og belægningen ret mod ret og sy en stikning med 1 cm sømrum rundt ved ærmegab og halsudskæring. Klip små hakker. Stop sammensyningen 2 cm fra skuldresømslinien.

2



2.
Vend rundt så sømrummet ligger inden i og pres let fra vrang siden. Kjolen ligger stadig med vrang siden ud mod dig.

3



3.
Sy skuldresømslinien sammen og pres sømrummet fra hinanden.

4



4.
Skuldresømslinien på belægningen syes nu sammen samt åbningerne ved halsudskæringen og ærmegab. Dette gøres i hånden.