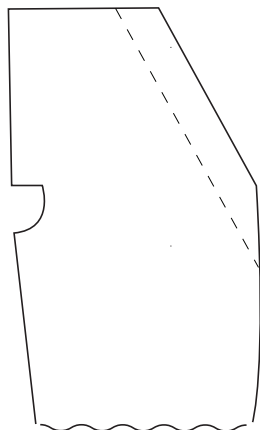


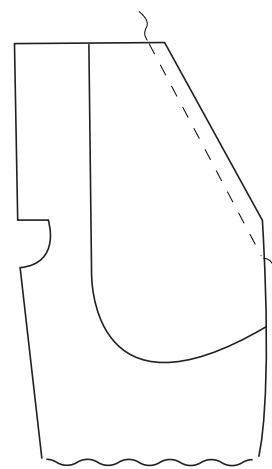
STOF 2000 SYTIP

SYNING AF LOMME



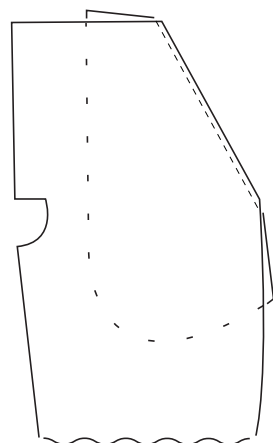
FOR VRANG

1. Stryg et stykke vlies 3 cm bred på vrangside af forbuksens lommeåbning.



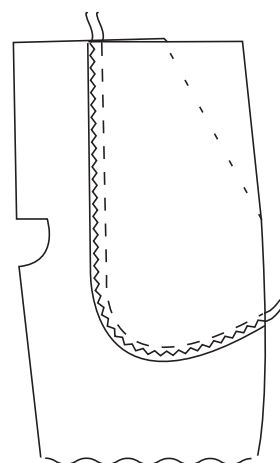
FOR RET

2. Læg derefter lillelommen ret mod ret til lommeåbningen og stik fast med 1 cm sømrum.



FOR RET

3. Vend lommen rundt og pres let fra vrangside.
Sy derefter en stikning 2 mm fra lommeåbningen på forbuksens retside.



FOR VRANG

4. Læg storlommen til lillelommen på vrangside, så de flugter kanten rundt. Sy lommeposerne sammen med 1 cm sømrum og overlockkanten. Når forbuksen og bagbuksen syes sammen, lukkes lommen i siden.