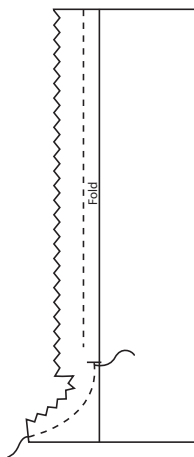
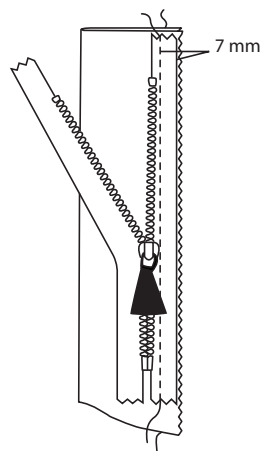


STOF 2000 SYTIP

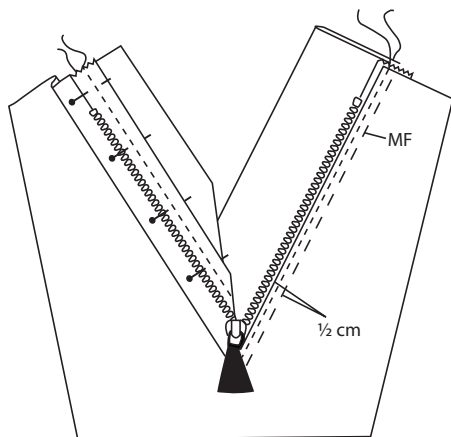
BUKSEGYLP



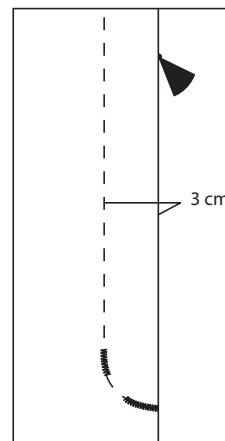
1. Læg forbuksen sammen ret mod ret og sy skridtsømmen.



2. Fold gylpunderlaget på langs så vrang ligger mod vrang og overlock kanten rundt. Lynlåsen lynes ned og lægges helt ud til overlockkanten og syes fast 7 mm inde. Brug her en lynlåstrykfod.



3. På forbuksens venstre side presses en fold på $\frac{1}{2}$ cm fra MF-linien. (Til venstre for dig, hvis du havde buksen på). Gylpunderfaldet lægges under folden og stikkes fast 2 mm inde. Luk lynlåsen og læg buksedelene sammen igen ret mod ret. Sæt lynlåsen fast med nåle i højre underfald. Åben lynlåsen igen og sy den fast fra vrangside.



4. Luk lynlåsen og stik gylpen fast med 3 cm sømrum fra retsiden. Sørg for at gylpunderfaldet ikke kommer med i denne arbejds gang. Sy en tæt zigzag som forstærkning.