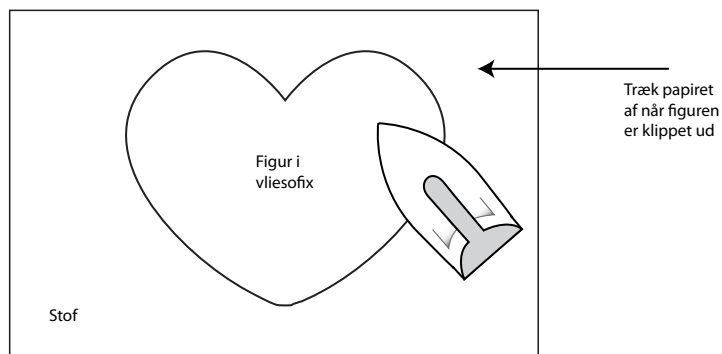
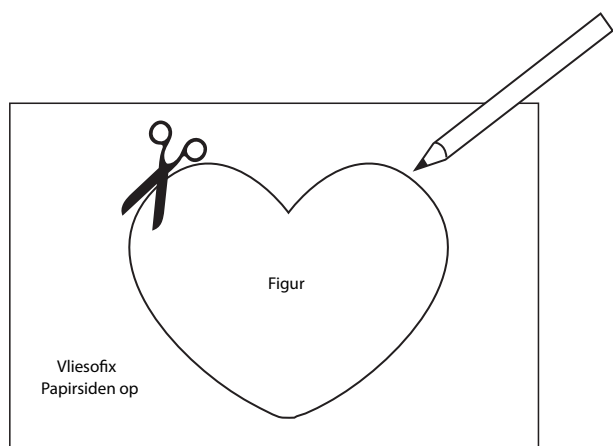



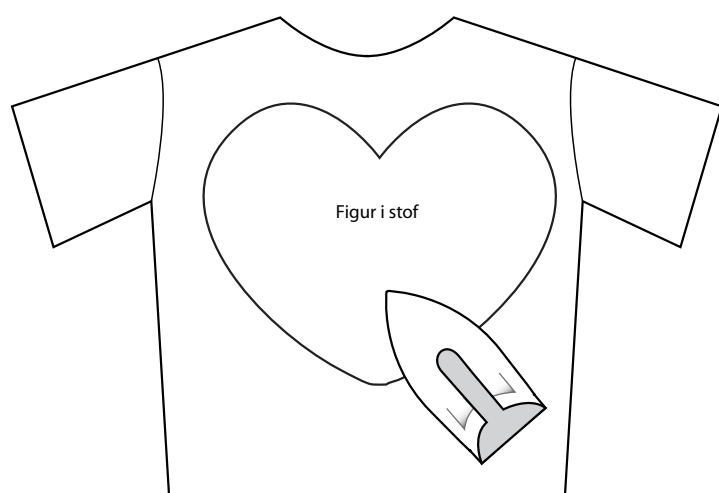
STOF 2000 SYTIP

APPLIKATION



1. Motivet, der skal applikeres, overføres til vliesofix. Tegn på papirsiden. Klip derefter motivet ud. Vær opmærksom på, at motivet bliver spejlvendt.

2. Motivet stryges på vrangsiden af det stof, der skal være motiv. Husk at det er lomsiden, der vender mod stoffet. Klip motivet ud og træk papiret af.



3. Placér motivet som ønsket med lomsiden nedad. Pres med strygejern til motivet sidder fast.

4. Zigzag langs motivets kant med en smal, tæt zigzag midt over kanten.