

# SNUP IDEEN - GRATIS MØNSTER

## UGLE-KAPPE

I LAGENLÆRRED

Find flere gratis mønstre på [stof2000.dk](http://stof2000.dk)

### Materialer:

150 cm brunt lagenlærred  
50 cm mørkebrun hobbyfilt  
50 cm pudderfarvet hobbyfil  
50 cm gul hobbyfilt  
50 cm sort hobbyfilt  
10 cm velcro  
1 pakke skråbånd

### Sådan gør du:

Tegn en halvcirkel der måler cirka 136 cm på brunt lagenlærredet. Lad kanten følge ægkanten på det brune lagenlærred.

Lav halsåbningen cirka 20 cm, og klip den ud.

Sy kantebånd i halsen og i bunden

Sy velcro fast i halsen.

Klip 34 fjer (9 gule, 8 sorte, 9 brune, 8 pudderfarvet).

Placer fjerene på slaget og nål dem fast.

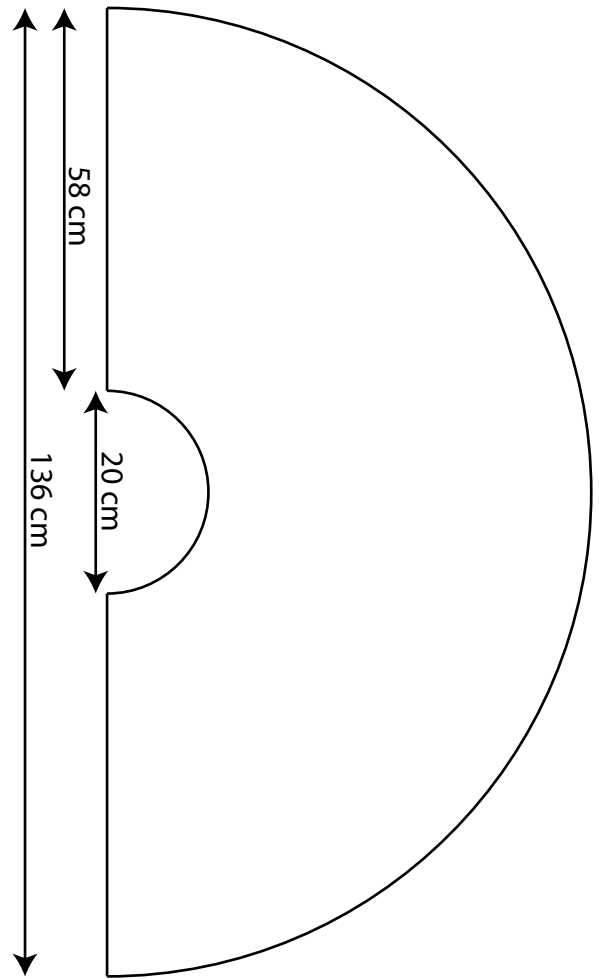
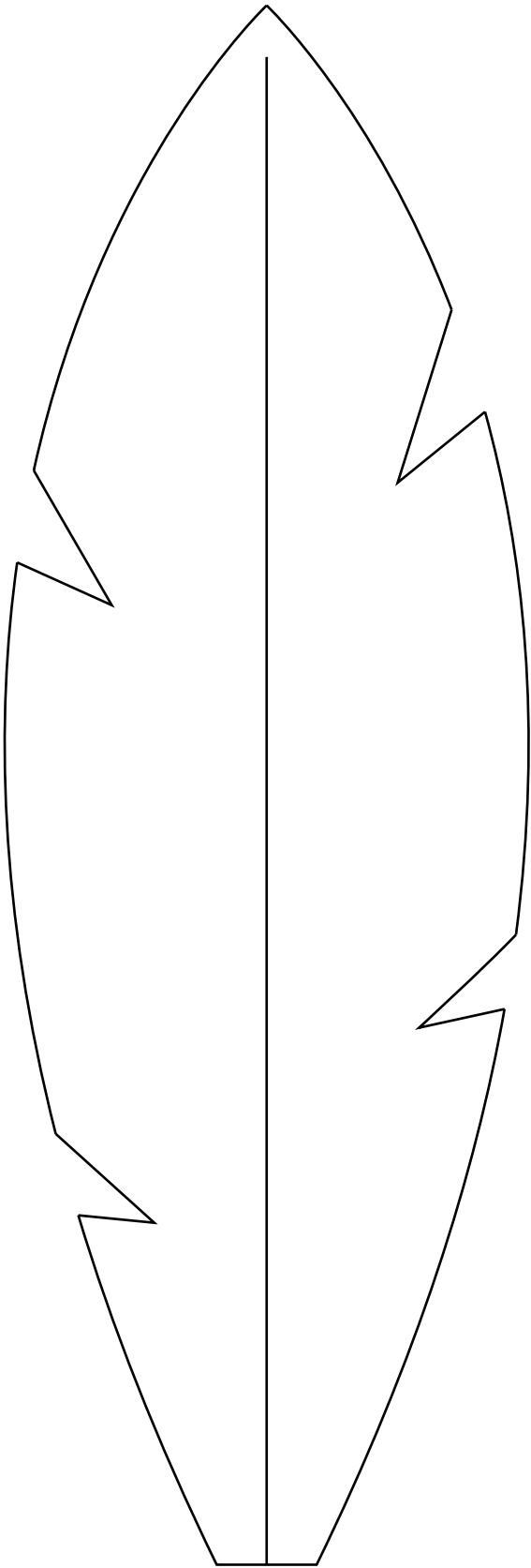
Sy de mørke fjer med en lys beige tråd og de lyse fjer med en mørk brun tråd.



**STOF 2000**  
Ideer til dig og din bolig

Besøg os på [stof2000.dk](http://stof2000.dk)   

©copyright STOF 2000 2016



# SNUP IDEEN - GRATIS MØNSTER

## UGLE-MASKE

I HOBBYFILT

Find flere gratis mønstre på [stof2000.dk](http://stof2000.dk)

### Materialer:

25 cm taskeindlæg  
Elastik 10 mm bred (længde måles og klippes efter dit barns hoved)  
25 cm mørkebrun hobbyfilt  
10 cm pudderfarvet hobbyfilt  
5 cm gul hobbyfilt  
10 cm sort hobbyfilt  
En rest orange hobbyfilt

### Sådan gør du:

Stryg taskeindlæg på den brune filt og klip uglens ansigt ud.

Klip alle delene ud i filt i de anviste farver.

Lav en stikning rundt i kanten på den brune maske inden de øvrige dele syes på.

Placer efterfølgende de forskellige lag et ad gangen og sy dem på.

Elastikken syes fast i begge sider på bagsiden til slut.




### Rækkefølge til at sy delene på:

Sorte øjne

Gule øjne: Vær opmærksom på at der kun skal syes inde ved øjnene.

Pudderfarvet ører

Orange næb



**STOF 2000**  
Ideer til dig og din bolig

Besøg os på [stof2000.dk](http://stof2000.dk)   

©copyright STOF 2000 2016

