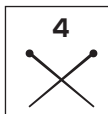


Edderkop



HALLOWEEN EDDERKOP AF POMPON OG CHENILLE



GARN
100% AKRYL

GARN FORBRUG / FARVE	ANTAL
SORT	2 NGL.

TILBEHØR	
Chenille	Sort og orange
Rulleøjne	10 mm og 18 mm
Tekstillim	
Pomponværktøj	
Hæklenål	4 mm

FREMGANGSMÅDE

Lav en pompon med en diameter på ca. 4 cm (lille edderkop) eller 6 cm (stor edderkop).

Klip orange eller sorte piberensere ud til 3 stykker af ca. 10 cm eller 17 cm.

Læg piberenserne på kryds og lim dem fast på midten. Buk dem forsigtigt på midten og ude i enderne, så der formes ben og fødder.


Lim øjne på.

Hækl evt. en løkke af luftmasker og lim den fast på toppen af edderkoppens, så den kan hænges op.


Trin 1



Trin 2



Trin 3



STOF 2000
www.stof2000.dk

© 2020, STOF 2000