



snup ideen

Flagranke

til inde og ude

Flagranke

Det skal du bruge:

Stofrester
Kraftig tråd, bånd eller skråbånd

Snup ideen

www.stof2000.dk

Sådan laver du flagranken:

Metode 1:

Klip vimplerne i den ønskede størrelse og i ønskede antal
Vend vimplen rundt for oven og sy en løbegang
Træk vimplerne på snoren

Metode 2:

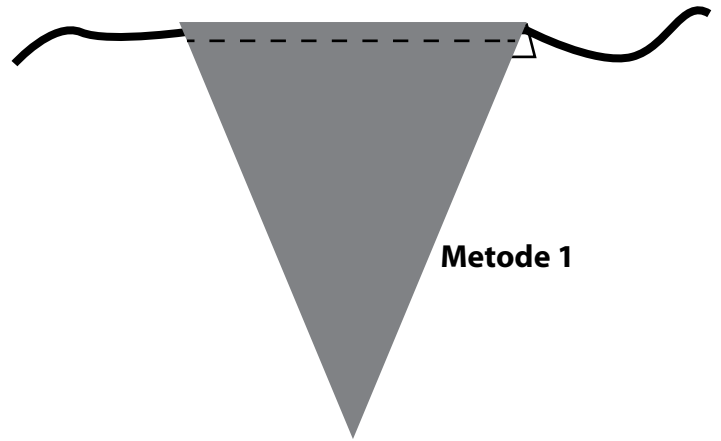
Læg vimplen til fold for oven
Sy en løbegang ca en cm fra ombuk
Træk vimplerne på snoren

Metode 3:

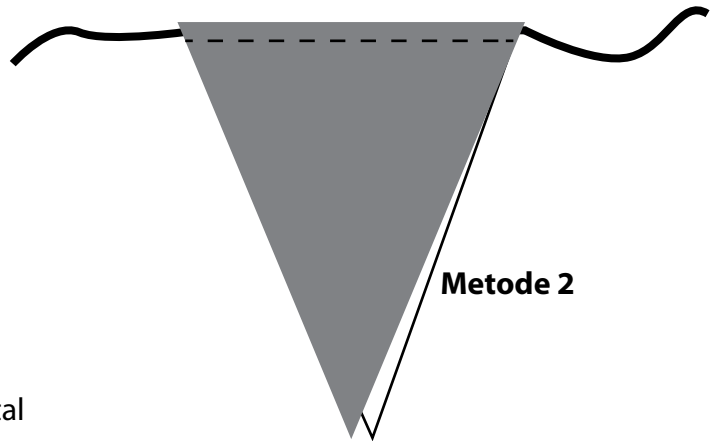
Sy vimplen direkte ovenpå båndet

Metode 4:

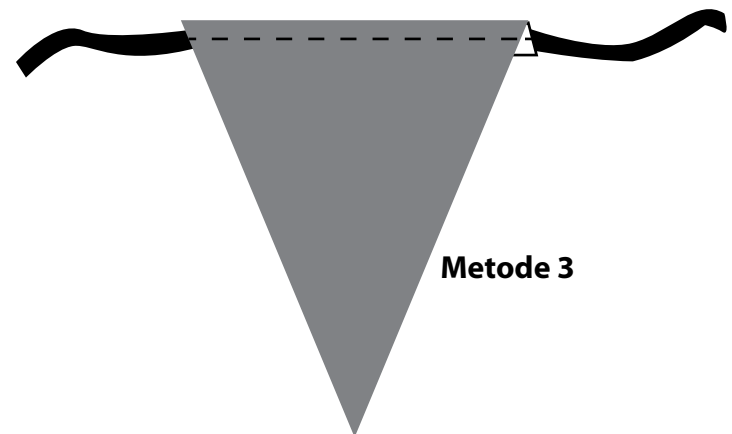
Klip vimplerne læg to stykker ret mod ret
Sy spidsen sammen og vend
Læg et skråbånd omkring vimplernes åbning og sy sammen



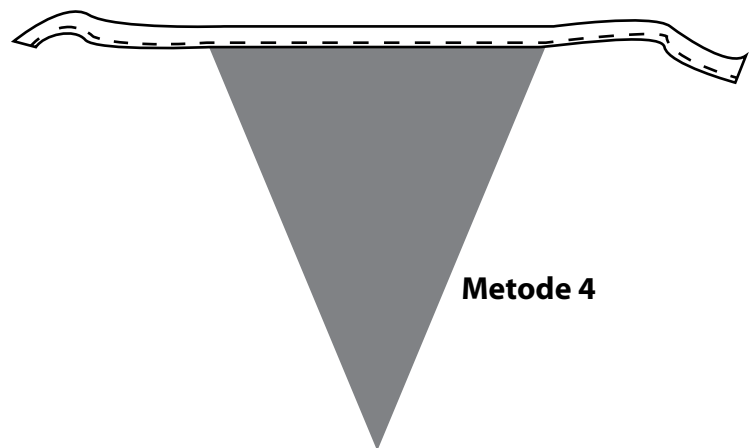
Metode 1



Metode 2



Metode 3



Metode 4

