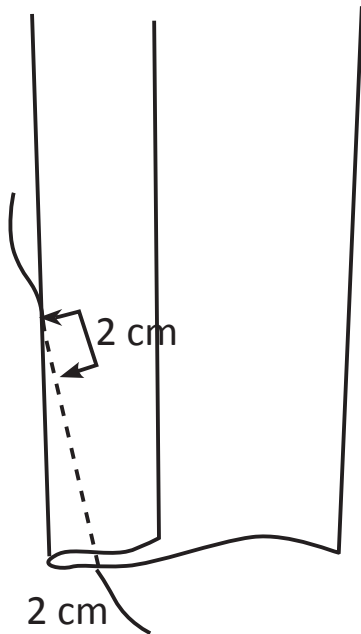
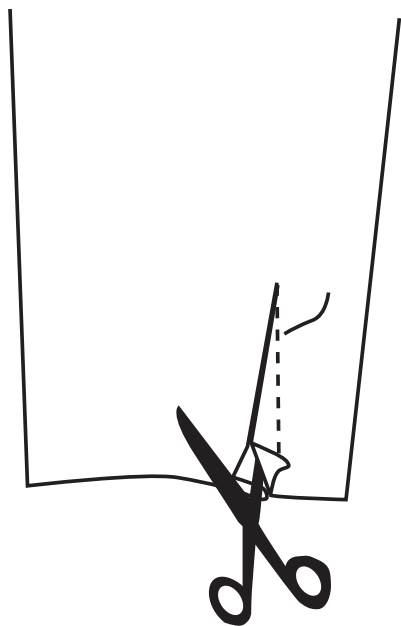


# STOF 2000 SYTIP

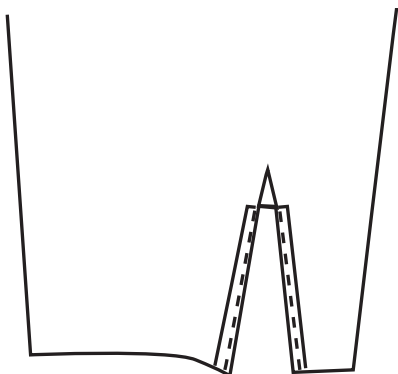
## ÆRMESLIDS



1. Fold ærmet ret mod ret i slidslinjen og ri et 2 cm dybt indsnit fra ærmets nederste kant til slidsens top. Stik de øverste 2 cm på maskine.



2. Klip indsnittet op og pres det ud til siden.



3. Fold slidskanten dobbelt på vrangen og stik rundt om slidsen lige i kanten.

STOF 2000

Ideer til dig og din bolig