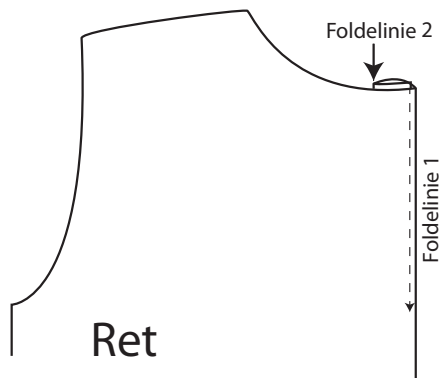


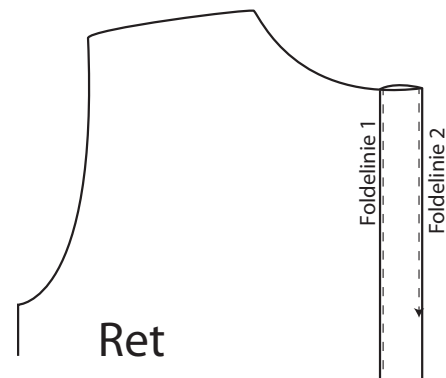
STOF 2000 SYTIP

SKJORTTESTOLPE

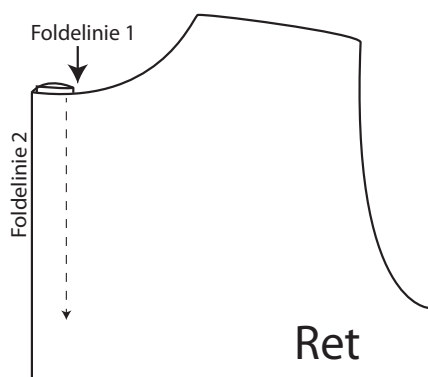
1. Højre forstykke



2. Højre forstykke



3. Venstre forstykke



1. Fold forkanten på højre forstykke om på rangsiden i foldelinie 1 og pres. Fold 2. foldelinie mod vrangsiden og pres.

Forstykkets forkant lægges ind i foldelinie 1. Sy en stikning 5 mm fra kanten så forkanten bliver gemt.

2. Vend stolpen til retsiden og sy en stikning 5 mm fra 2. foldelinie.

3. På venstre forstykke foldes 1. foldelinie og derefter 2. foldelinie mod vrangsiden.

Sy en stikning ca. 15 mm fra forkanten så stolpen syes fast.