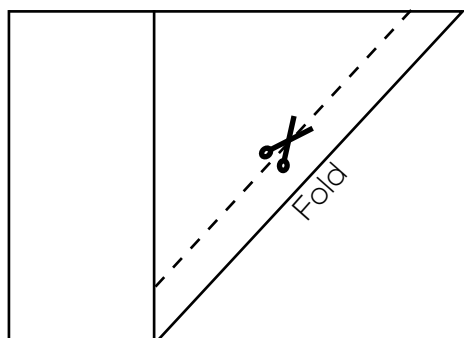
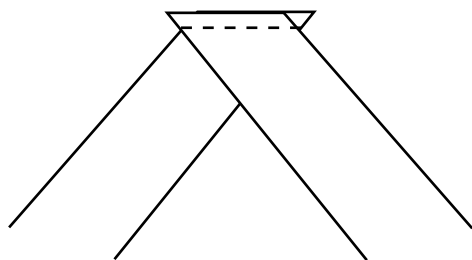


# STOF 2000 SYTIP


## FREMSTILLING AF SKRÅBÅND



1. Fold stoffet på skrå og klip strimler på den ønskede bredde + sømrum



2. Sy strimlerne sammen ret mod ret. Pres sømmen ned og klip hjørnerne af.



3. Fold strimlen til skråbånd med en skråbåndsfolder eller fold på midten vrang mod vrang og følg sytip på "kantning med skråbånd"