



**Kinabog med collage af økologisk bomuld på omslaget -**


**STEP BY STEP 023**

**Inspiration: 13435**




## Kinabog med collage af økologisk bomuld på omslaget -

Kinabogens omslag er dekoreret med collage af økologisk bomuld i forskellige mønstre og med stemplet tekst. Alt fastgjort med dobbeltklæbende folie. Derudover er omslaget pyntet med pålimede dekorationsbånd og knapper.



I folien klippes et stykke på 32x16 cm. Fjern et lag og fastgør det på stoffet, der vælges til kinabogens omslag og som senere skal dekoreres med collage. Klip stoffet til i kanterne.



Fjern sidste folielag og læg kinabogen på midten med ryggen plan. Klip et skråt snit ind fra hver side mod bogryggen øverst og nederst. Hold bogens indmad op og fastgør omslaget ved at bukke om kanterne på både for- og bagside. Klip overskydende stof fra.



Brug en mønstersaks og klip bomuldsstof til i de ønskede formater. Her kvadrater. Fastgør alle på dobbeltklæbende folie.




Tryk en tekst ved hjælp af maling på stempelklodser med bogstaver og tegn et motiv med tekstiltusch.



De forskellige stofkvadrater fastgøres på kinabogens forside.



Dekorationsbånd monteres på den dobbeltklæbende folie og fastgøres på kryds og tværs over samlingerne.



Brug en limpistol og sæt knapper på efter smag.



Kinabog, brun, str.  
14x14 cm, 60 g, 1  
stk.  
264520

Strygemærke -  
ananas  
70011291

Strygemærke -  
Mund, str. 10x8 cm,  
1stk.  
70011319

Dobbeltklæbende  
folie, B: 32 cm, 5  
m/ 1 rl.  
24674

Rocaipearler, kobolt  
blå, diam. 4 mm,  
str. 6/0 , hulstr.  
0,9-1,2 mm, 25 g/ 1  
pk.  
682551

Dekorationsbånd,  
B: 10 mm, ass.  
farver, 12x1m  
51410

Stempelsæt, H: 15  
mm, str. 20x20  
mm, 45stk.  
28567

VersaFine  
stempelfarve, str.  
9x6x2 cm, sort,  
1stk.  
28518

Classic takkesaks,  
L: 23 cm, 1 stk.  
9445