



Armbånd af lerperler, sortbrændte på bål -

5+

STEP BY STEP 023

Inspiration: 13430



5+

Armbånd af lerperler, sortbrændte på bål -


Perlerne er formet af rødler med chamotte, lagt i en halmforet metaldåse og placeret i bålgløder. Perlernes sorte udtryk er opnået i den iltfattige brændingsproces. Perlerne kan anvendes til smykker og knyttede vedhæng til nøgleringe. □

STOF 2000

www.stof2000.dk



Dag 1: I rødler med chamotte formes perlerne (dia. ca. 1-1,5 cm).



Lav et hul på ca. 3 mm i hver perle med en blomsterpind.



Mønstre laves med en blomsterpind eller en modelléerpind.



Dag 2: Lav tre huller i bunden af en metaldåse med låg.




Dåsen føres med halm, perlerne lægges i, og låget sættes på.



Metaldåsen med perlerne lægges på brændet, og bålet antændes. (Den langsomme temperaturstigning optimerer brændingen af perlerne). Sørg for at holde ilden i gang, så der er gløder omkring dåsen min. 2 timer - men lad dåsen forblive på bålet til næste dag.




Dag 3: Dåsen åbnes og de færdige perler tages op. De er nu sorte pga. den iltfattige brænding. Brug perlerne til smykker osv. Følg trinene herefter for at lave både armbånd med glideknode og et knyttet vedhæng til en nøglering.




Sådan laves en glideknode

En glideknode er en justerbar knude, der laves direkte på den snøre el. lign., som et armbånd eller halskæde er lavet af.

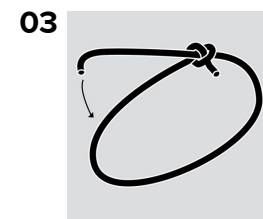
en glideknode



Den ene ende af snøren lægges først under den anden ende af snøren - siden over.



Den ene ende skal nu føres under krydsningen og op, inden den føres ned i løkken, hvor den trækkes til som en knude.



Vend armbåndet/halskæden spejlvendt og lav en tilsvarende glideknode i den sidste af de to ender. Enderne klippes til, tæt på knuderne.



Knyttet vedhæng til nøglering

Start med at binde en knude omkring midten af de 2 lange knuder. De to lange knuder bindes omkring. Knyt efter 1-2 timer perler i enderne til sidst.



Rødler m.
chamotte, 10kg
78966

Perlemix, str. 7-11
mm, hulstr. 3 mm,
25g
617221

Lædersnor, sort,
tykkelse 2 mm, 4
m/ 1 rl.
51552

Lædersnor,
tykkelse 2 mm,
ass. farver, 10x3m
51529

Bomuldssnor,
stærke farver,
tykkelse 2 mm,
10x25 m/ 1 pk.
51545

Karabinhage,
forsølvet, diam. 40
mm, 2 stk./ 1 pk.
613140

Knivblade, 5 stk./ 1
pk.
9601

Blomsterpind, L: 25
cm, tykkelse 3 mm,
200 stk./ 1 pk.
10902