



Kæde med bøffelhornspere

STEP BY STEP 023
Inspiration: 12854



Kæde med bøffelhornspere -

Perle af bøffelhorn og sorte træperler er trukket på vokset bomuldstråd med knuder.




01 En hornperle og en træperle trækkes på vokset bomuldstråde ved hjælp af en smykkenål.




02 Der er lavet knuder på snoren, inden der sættes perler på. Knuderne kan fungerer som stoppere for perlerne.



03 Der lukkes efter perlerne med en knude.



04 Der kan bruges en nål, til at trække knuden tæt på perlen.



05 Når det ønskede antal perler er monteret, laves en glideknude i hver side. Se smykkeskolen 12544



En anden variant




Juleophæng af læderpapir, guld, tykkelse 0,55 mm, 1 sæt 498826



Smykkenål, L: 12 cm, tykkelse 0,25 mm, 5stk. 61622



Bomuldssnor, tykkelse 1 mm, sort, 40m 51580



Træperler, diam. 14 mm, hulstr. 2 mm, sort, 55stk. 57120