



Armbånd og ørestikker med vedhæng -

STEP BY STEP 023

Inspiration: 14712




Armbånd og ørestikker med vedhæng -

De viste armbånd og ørestikker er lavet af smykkewire, der er pyntet med rocaiperler og forgyldte charms.



Armbånd: Klip et stykke smykkewire i ønsket længde og monter en wireklemme yderst i den ene ende og klem den fast. Træk en knudeskjuler med øje på og skjul wireklemmen.



Sæt en O-ring i hhv. øjet på knudeskjuleren og i en lås. Luk O-ringen med en tang.




Ørestikker med vedhæng: Klip wire til et langt vedhæng til hver ørestik. Stik wiren igennem øjet på ørestikken og monter en wireklemme, der klemmes fast med tang. Træk rocaiperler på, afslut med forgyldt vedhæng og wireklemme, der klemmes fast. Skjul det sidste stykke wire indeni nærmeste perle.




Træk rocaiperler på wiren.



Sæt en O-ring i øjet på det forgyldte vedhæng, luk O-ringen med tang og træk vedhængen på wiren.



Afslut armbåndet og monter en wireklemme yderst i den modsatte ende og klem den fast. Træk en knudeskjuler med øje på og skjul wireklemmen.



Sæt en O-ring i øjet på knudeskjuleren og luk O-ringen med en tang.



Smykkewire, guld,
tykkelse 0,38 mm,
10 m/ 1 rl.
61585



O-ring, tykkelse 1,2
mm, indv. mål 5
mm, forgyldt,
50stk., udv.mål 7
mm
60571

Wireklemmer,
forgyldt, diam. 2
mm, 100 stk./ 1 pk.
60106

Ørestik, forgyldt, L:
15 mm, diam. 3,8
mm, hulstr. 0,8 mm,
10 stk./ 1 pk.
60581

Rocaipearler,
fersken, lys
fersken, diam. 1,7
mm, str. 15/0 ,
hulstr. 0,5-0,8 mm,
2x7 g/ 1 pk.
68687

Rocaipearler, hvid,
diam. 1,7 mm, str.
15/0 , hulstr.
0,5-0,8 mm, 2x7 g/
1 pk.
68683

Stjerne, diam. 8
mm, hulstr. 1 mm,
forgyldt, 4stk.
60570

Kors, str. 10x10 mm,
hulstr. 1,5 mm,
forgyldt, 4stk.
60567

Fjer, str. 23x6 mm,
hulstr. 1,5 mm,
forgyldt, 6stk.
60563

Fladtang, L: 11 mm,
B: 5 mm, 1 stk.
13014

Spids bidetang, 1
stk.
13006

Universaltang, 1
stk.
13022